

## Lámpara de pie y apliques

(1.) 1961 y (2.) 2002 y (3., 4.) 1964

ADI FAD Premio de la crítica 1962.

La obra más celebrada de unos de los maestros del diseño en España, exquisita demostración de serenidad formal y eficacia funcional. Una base en forma de cruz sostiene un fuste de sección cuadrada que muda en circular al llegar a su punto medio, para que se desplace sobre él la pantalla en forma de tambor.

### CARACTERÍSTICAS GENERALES

(1.) TMM lámpara de pie

(2.) TMM metálico aplique

(3.) TMM largo aplique

(4.) TMM corto aplique

(1.) Estructura en madera de cerezo, wengué, haya, nogal o roble natural. Pantalla regulable en altura.

(2.) Estructura metálica en níquel satinado. Pantalla de metacrilato acrylsatiné.

(3. y 4.) Estructura de madera de haya.

(1., 3. y 4.) Pantalla de cartulina blanca o beige, (1. y 4.) o en cartulina blanca con difusor superior de polímero técnico translúcido blanco.

(4.) Se presenta en dos versiones: Con clavija (\*) o conexión directa a pared.

(1. y 4\*.) La lámpara se enciende y se apaga tirando levemente del cable.

La longitud del cable eléctrico es: (1.) 2.5m / 1" (4\*.) 4m / 1.6"

### FUENTE DE LUZ

Portalamparas: E27 - E26

Fuentes de luz recomendadas:

Bombilla LED: (1.) 12W / (2., 3., 4.) 8W

Fluorescencia compacta: (1.) 20W / (2., 3., 4.) 11W

Incandescente: Máx. (1.) 100W / (2., 3., 4.) 60W.

(1.) Alt. Máx. 125 mm / 4.9".

(2., 3., 4.) Alt. Máx. 105 mm / 4.1".

Tensión de entrada: 100,120, 230 VAC (50Hz / 60Hz). Según destino.

No incluye fuente de luz.

Lámparas aptas sólo para uso interior.

Utilice siempre la fuente de luz recomendada o equivalente.

### PESO APROXIMADO (sin embalaje)


(1.) 4 kg / 8.8 lb

(2., 3.) 2.6 kg / 5.7 lb

(4.) 1.2 kg / 2.6 lb

### NORMATIVA

CE

 (2., 3., 4.)

No Class 2  
Dry location only

IP 20

UNE-EN 60598

UL-153

UNE-EN 55015

E-353545

UNE-EN 60529

### MANTENIMIENTO

Limpiar con un paño suave. Se aconseja no utilizar ningún producto amoniacal, disolvente o abrasivo, etc.

### OTROS

(1.) La lámpara se entrega desmontada en distintos embalajes.

(2., 3. y 4.) La lámpara se entrega en un solo embalaje.

Con la lámpara se adjuntan las instrucciones de montaje.



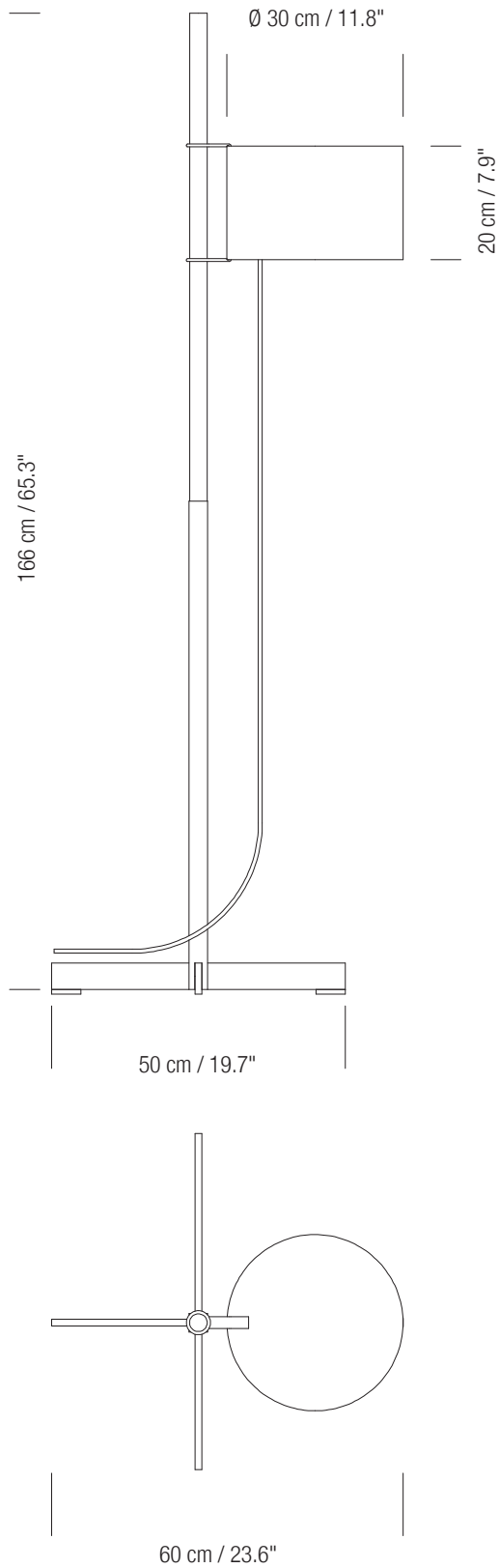
(1.) TMM, lámpara de pie



(2.) TMM Metálico, aplique

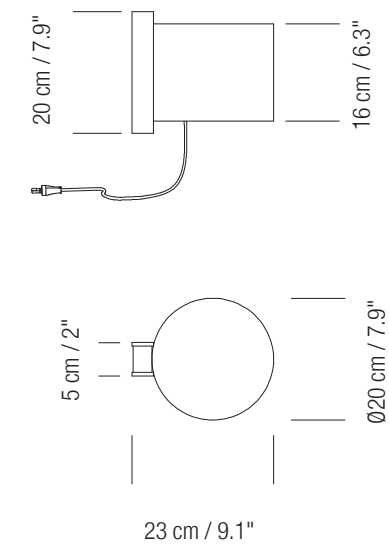


(3., 4.) TMM largo y corto, aplique



(1.) TMM lámpara de pie

(2. y 3.) TMM Metálico y TMM largo aplique



(4.) TMM corto aplique