

Sísís cilíndricas

Equipo Santa & Cole. 1993
Lámpara de suspensión



PT2

A



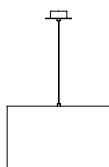
Cartulina beige cosida



Cinta en crudo

GT2

B



Cinta en crudo



Cinta rojo-ámbar



Cinta negra



Lino blanco



Desde su constitución, Santa & Cole ha ido desarrollando el Sistema Sísís, un sencillo y muy adaptable sistema de construcción de lámparas de suspensión individuales. Se compone de distintos tipos de flo-rones para el techo para su mejor adecuación y con amplia variedad de tamaños, formas y materiales de pantallas.

En forma cilíndrica, existen dos tamaños: la PT2 siendo la pequeña, y la GT2, la más grande. Según este, las pantallas se presentan en cartulina, en lino o en cinta en crudo, rojo-ámbar y negro.

Sísís es un sistema versátil que se adapta a las distintas necesidades del espacio, con pantallas de buena proporción y distinta estética.

Descripción general:

(A) Pantalla disponible en 2 acabados: cartulina beige cosida y cinta en crudo.

(B) Pantalla disponible en 4 acabados: Cinta en crudo, rojo-ámbar o negro y lino blanco.

Flo-ron circular metálico en níquel satinado o blanco o negro texturado (A) para una fuente de luz, (B) para una o dos fuentes de luz.

Compatible para adaptador de salida lateral.

Longitud cable eléctrico: 3 m / 118.1"

Incluye adaptador Junction Box Ø 11,7 cm / 4.6" (mercado UL).

Peso aproximado (sin embalaje):

(A): 0,3 Kg / 0.7 lb

(B): 0,7 Kg / 1.6 lb

Información técnica:

Fuentes de luz recomendadas:

(A) Bombilla LED: 4,5 W / 470 lm / 2700K / A++ (sujeta a actualizaciones de tecnología LED)
E27 - E26 / Alt. Máx. 105 mm / 4.1" / Potencia máx.: 60 W

(B) Bombilla LED: 12 W / 1.521 lm / 2700K / A++ (sujeta a actualizaciones de tecnología LED).
E27 - E26 / Alt. máx. 115 mm / 4.5" / Potencia Máx. 60 W

No incluye fuente de luz.

Compatible con bombillas de Clase de eficiencia energética (C.E.E): A+... E.

Apta solo para uso interior.

Utilice siempre la fuente de luz recomendada o una equivalente.

Tensión de entrada: 100, 120, 230 Vac.
(50 Hz / 60 Hz). Según destino.

Normativas:

CE
UNE-EN 60598
UNE-EN 55015
UNE-EN 60529

UL

Dry location only
UL-1598
E-353545

Mantenimiento:

Limpiar con un paño suave. No utilizar productos amoniacales, disolventes o abrasivos.

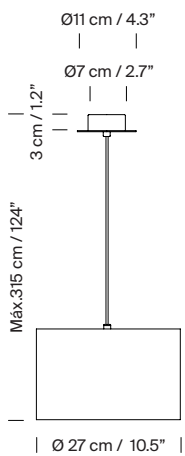
Otros:

La lámpara se entrega en distintos embalajes.
Junto al producto se entregan las instrucciones de montaje.

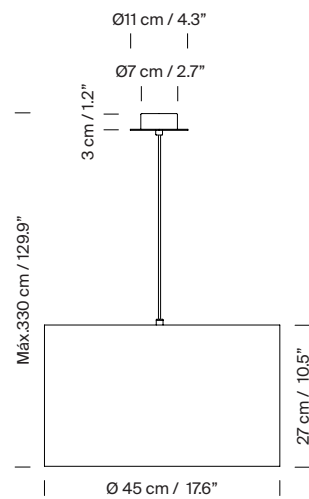
Modelos CE



Modelo A: PT2



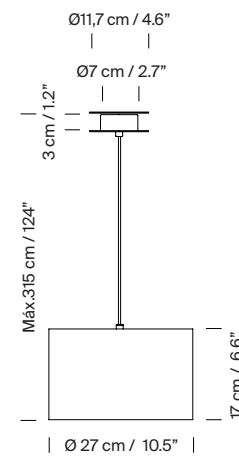
Modelo B: GT2



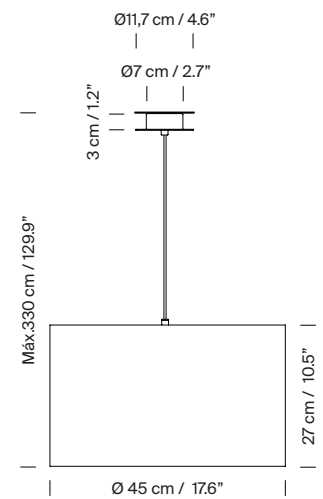
Modelos UL



Modelo A: PT2



Modelo B: GT2



Colección:

Lámparas de sobremesa

Lámparas de suspensión



Básica



Sísís cónicas largas



Sísís cilíndricas



Sísís cónicas