

Trípode

Equipo Santa & Cole. 2002
Lámpara de sobremesa



Cinta en color
crudo



Cinta
rojo-ámbar



Cinta negra



Cinta de raya
Diplomática



Cinta de raya
Bretona



Cinta Raw
Color en teja



Cinta Raw Color
en mostaza



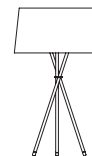
Cinta Raw Color
en verde

Trípode M3



A

Trípode G6



B



Trípode es una familia pensada para humanizar espacios neutros mediante el uso del color. La lámpara de suspensión GT5, de 1994, fue la primera de una numerosa familia que nació como alternativa al uso de cartulinas, metacrilatos o pantallas textiles continuas, recuperando artesanías olvidadas mediante sus cintas de algodón hechas a mano. Encendidas, proporcionan una característica luz cálida rica en matices. Y apagadas constituyen una escultura volumétrica que dignifica los espacios.

A medida que la familia Trípode ha ido creciendo para cumplir con las distintas necesidades, sus opciones de encintado también. En 2013, junto al estudio Raw Color de Eindhoven (Holanda) se elaboraron nuevos colores hechos en base a tres hilos: un teja, un mostaza y un verde, que se sumaron a los colores básicos en vigor desde 1994: blanco crudo, rojo ámbar y negro. En 2022, para su 25 aniversario, presentamos dos nuevas opciones diseñadas por la experta textil Júlía Esqué. Su intervención resulta en la raya Bretona y Diplomática, dos tipologías cintas que aportan ritmo y personalidad. Un tótem del diseño contemporáneo: sobria, colorista y funcional.

Descripción general:

Estructura metálica negra. Pantalla de cinta en color crudo, rojo-ámbar, negro, raya Diplomática o raya Bretona, o de cinta Raw Color en teja, mostaza o verde. Tapa superior metálica negra.
Longitud cable eléctrico: 2,25 m / 88.6"

Peso aproximado (sin embalaje):

(A) Trípode M3: 3,5 kg / 7.7 lb
(B) Trípode G6: 4 kg / 8.8 lb

Información técnica:

(A)

Versión europea: Incluye fuente de luz
Versión americana: Fuente de luz recomendada (no incluida)
Bombilla LED: 5,9 W / 806 lm / 2700K
E14 - E12 / Alt. Máx. 85 mm / 3.3"

(B)

Versión europea: Incluye fuente de luz regulable
Versión americana: Fuente de luz regulable recomendada (no incluida)
Bombilla LED: 11 W / 1.521 lm / 2700K
E27 - E26 / Alt. Máx. 130 mm / 5.1"
Incluye dimmer (necesaria fuente de luz regulable).

Apta solo para uso interior.
Utilice siempre la fuente de luz recomendada o una equivalente.

Tensión de entrada: 100, 120, 230 Vac.
(50 Hz / 60 Hz). Según destino.

Trípode

Equipo Santa & Cole. 2002
Lámpara de sobremesa

Normativas:

Versión europea
UNE-EN 60598
UNE-EN 55015
UNE-EN 60529

Versión americana
Dry location only
UL-153
E-352592

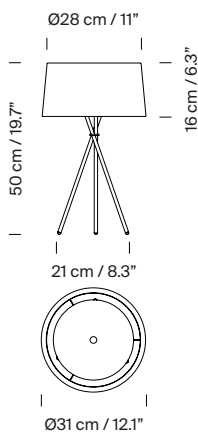
Mantenimiento:

Limpiar con un paño suave. No utilizar productos amoniacales, disolventes o abrasivos.

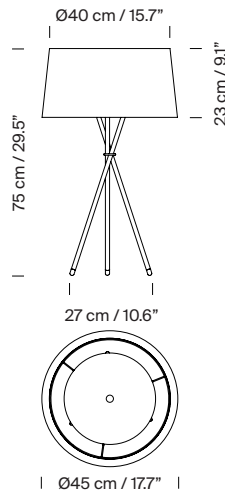
Otros:

La lámpara se entrega en distintos embalajes.
Junto al producto se entregan las instrucciones de montaje.

Model A: Trípode M3



Model B: Trípode G6



Colección:

Lámparas de
sobremesa

Lámparas de pie

Lámparas de suspensión

Aplique



Trípode G6 / M3



Trípode G5



GT5 / GT6



GT7



GT1000 / GT1500



Comodín