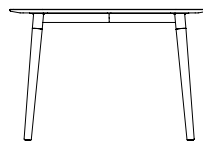


Belloch

Lagranja Design. 2009
Mesas

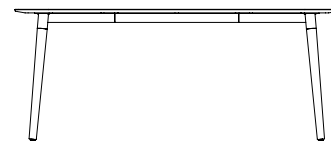


Belloch cuadrada



A

Belloch rectangular



B

CE

Al igual que sucede con las sillas de esta familia, la mesa Belloch surge como respuesta a una necesidad de amueblar nuestra sede social en Belloch (Barcelona), y es un encargo hecho al estudio Lagranja. Se compone por un generoso y confortable sobre de cantos romos, una firme estructura metálica y unas patas de madera con forma tenuemente cónica. El sobre, de laminado blanco, tiene un tacto y una luminosidad agradables, con unas esquinas redondeadas, evitando así pequeños golpes. El sobre tiene la característica de su bien medido formato, tanto cuadrado como rectangular, y siempre con el filo cortado al bias para mayor gracilidad. La poderosa estructura en aspa metálica, por su parte, une las cuatro patas sin impedir alojar las piernas del usuario, o incluso cruzarlas. En consecuencia, la mesa Belloch es muy estable, amplia, cómoda y recia en su trabajo, soporta grandes pesos y prolongadas tertulias y resulta la perfecta compañera de la silla Belloch.

Descripción general:

Estructura metálica blanca con patas de madera de haya natural.

Sobre ColorCore en blanco.

Disponible en dos medidas:

Belloch cuadrada: 110 x 110 x h 73 cm / 43.3 x 43.3 x h 28.7".

Belloch rectangular: 110 x 180 x h 73 cm / 43.3 x 70.9 x 28.7".

Peso aproximado (sin embalaje):

(A) Belloch cuadrada: 23.6 Kg / 52 lb

(B) Belloch rectangular: 48.8 Kg / 108 lb

Normativas:

Versión europea

UNE-EN 1730

UNE-EN 12521

EN 15372

Mantenimiento:


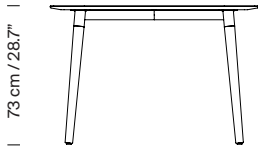
Limpiar con un paño suave. Se aconseja no utilizar ningún producto amoniacal, disolvente o abrasivo.

Otros:

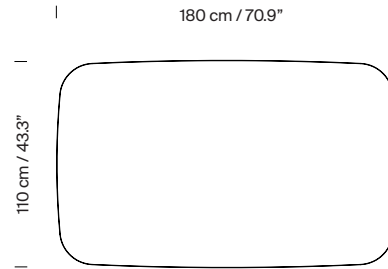
La mesa se entrega desmontada y en distintos embalajes.

Junto al producto se entregan las instrucciones de montaje.

Modelo A: Belloch cuadrada



Modelo B: Belloch rectangular



Colección:

Sillas

Mesas



Belloch



Belloch