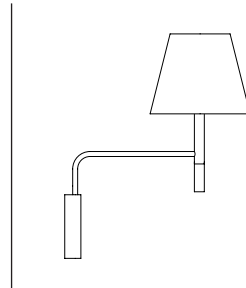


BC3

Equipo Santa & Cole, 1995

Aplicado










Brazo pivotante metálico formado por un tubo acodado que se inserta en un soporte también metálico que oculta la conexión eléctrica a la pared.

DESCRIPCIÓN GENERAL

Estructura metálica en níquel satinado con brazo móvil y mango de madera de haya.

Adaptado para Outlet Box (Mercado UL).

Pantalla disponible en 7 acabados:

	Cartulina beige cosida		Cinta teja Raw Color
	Cinta cruda		Cinta mostaza Raw Color
	Cinta roja-ámbar		Cinta verde Raw Color
	Cinta negra		

FUENTE DE LUZ

Fuentes de luz recomendadas

Bombilla LED: 6 W

Fluorescencia compacta: 11 W

Incandescente: Máx. 60 W

E27 - E26

(Alt. Máx. 105 mm / 4.1")

No incluye fuente de luz.

Compatible con bombillas de Clase de eficiencia energética (C.E.E): A+... E.

Apta sólo para uso interior.

Utilice siempre la fuente de luz recomendada o una equivalente.

Tensión de entrada: 100, 120, 230 Vac.
(50 Hz / 60 Hz). Según destino.

PESO APROXIMADO (sin embalaje)

0,3 Kg / 0.7 lb



CE



CE



cULUS



cULUS

NORMATIVAS

CE

IP 20

UNE-EN 60598
UNE-EN 55015
UNE-EN 60529

cULUS

Non-class 2
Dry location only

MANTENIMIENTO

Limpiar con un paño suave. No utilizar productos amoniacales, disolventes o abrasivos.

OTROS

La lámpara se entrega en distintos embalajes. Junto al producto se entregan las instrucciones de montaje.

MODELOS

