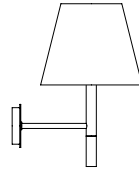


BC2

Equipo Santa & Cole, 1995

Apilique










Brazo fijo caracterizado por la recta transición del fuste vertical (que está rematado en su parte inferior por una prolongación en madera de haya) con la línea horizontal que lo fija a la pared ocultando la toma eléctrica.

DESCRIPCIÓN GENERAL

Estructura metálica en níquel satinado con mango de madera de haya.

Adaptado para Outlet Box (Mercado UL).

Pantalla disponible en 7 acabados:

	Cartulina beige cosida		Cinta teja Raw Color
	Cinta cruda		Cinta mostaza Raw Color
	Cinta roja-ámbar		Cinta verde Raw Color
	Cinta negra		

FUENTE DE LUZ

Fuentes de luz recomendadas

Bombilla LED: 6 W

Fluorescencia compacta: 11 W

Incandescente: Máx. 60 W

E27 - E26

(Alt. Máx. 105 mm / 4.1")

No incluye fuente de luz.

Compatible con bombillas de Clase de eficiencia energética (C.E.E): A+... E.

Apta sólo para uso interior.

Utilice siempre la fuente de luz recomendada o una equivalente.

Tensión de entrada: 100, 120, 230 Vac.
(50 Hz / 60 Hz). Según destino.

PESO APROXIMADO (sin embalaje)

0,3 Kg / 0.7 lb



NORMATIVAS

CE



IP 20

UNE-EN 60598

UNE-EN 55015

UNE-EN 60529



Non-class 2

Dry location only

UL-1598

E-353545

MANTENIMIENTO

Limpiar con un paño suave. No utilizar productos amoniacales, disolventes o abrasivos.

OTROS

La lámpara se entrega en distintos embalajes.

Junto al producto se entregan las instrucciones de montaje.

MODELOS

