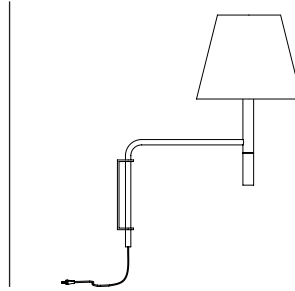


BC1

Equipo Santa & Cole, 1995

Aplicque










Brazo pivotante metálico formado por un tubo acodado que conduce el cable eléctrico hacia abajo, hasta la toma eléctrica más próxima. Presenta un fuste con mango inferior en madera de haya para acomodar la posición de la pantalla a la mayor o menor necesidad de luz.

DESCRIPCIÓN GENERAL

Estructura metálica en níquel satinado y mango de madera de haya. Brazo móvil con clavija.

Longitud cable eléctrico: 3,5 m /137.8"

Pantalla disponible en 7 acabados:

	Cartulina beige cosida		Cinta teja Raw Color
	Cinta cruda		Cinta mostaza Raw Color
	Cinta roja-ámbar		Cinta verde Raw Color
	Cinta negra		

FUENTE DE LUZ

Fuentes de luz recomendadas (regulables):

Bombilla LED: 6 W

Fluorescencia compacta: 11 W

Incandescente: Máx. 60 W

E27 - E26

(Alt. Máx. 105 mm / 4.1")

No incluye fuente de luz.

Incluye dimmer.

Compatible con bombillas de Clase de eficiencia energética (C.E.E): A++... E.

Apta sólo para uso interior.

Utilice siempre la fuente de luz recomendada o una equivalente.

Tensión de entrada: 100, 120, 230 Vac. (50 Hz / 60 Hz). Según destino.

PESO APROXIMADO (sin embalaje)

0,3 Kg / 0.7 lb



NORMATIVAS

CE

IP 20

UNE-EN 60598
 UNE-EN 55015
 UNE-EN 60529



Non-class 2
 Dry location only

MANTENIMIENTO

Limpiar con un paño suave. No utilizar productos amoniacales, disolventes o abrasivos.

OTROS

La lámpara se entrega en distintos embalajes.
 Junto al producto se entregan las instrucciones de montaje.

MODELO

