

DIANA

1995

DESCRIPCIÓN GENERAL:

Esbelta, firme y clara, la lámpara Diana es un compendio de sobriedad funcional y compositiva. Un pie central metálico de diámetro variable enhebra una amplia pantalla circular de lino, de forma ligeramente cónica. Los grandes espacios exigían de la lámpara Diana mayores dimensiones. Así, a partir de los modelos de sobremesa se han desarrollado la Diana de pie y la Diana Mayor.

PESO APROXIMADO (Sin embalaje):

1. DIANA MENOR lámpara de sobremesa	3,8 Kg
2. DIANA lámpara de sobremesa	4Kg
3. DIANA lámpara de pie	9,6Kg
4. DIANA MAYOR lámpara de pie	12,5Kg

CARACTERÍSTICAS TÉCNICAS:

(1,2,3)
Fuente de Luz 2x Fluorescencia compacta autobalastada regulableTC-HSE. 20W/827
CEE: A. Alt. Máx. 115 mm
Portalamparas E27

(4)
Fuente de luz 2x Fluorescencia compacta microglobo autobalastada TCG-SE. 8W/827
CEE: A. Alt. Máx. 84 mm
Portalamparas E14

Alimentación
EUROPE AC 230V/50 Hz
USA/JAPAN AC 110/128V/60 Hz

No incluyen fuente de luz.

Incluyen dimmer.

Luminarias aptas sólo para uso interior.

Las luminarias cumplen con las siguientes normativas:
UNE-EN 60598
UNE-EN 55015

ESTRUCTURA Y PANTALLA:

Estructura metálica en níquel satinado.

Pantalla de lino natural o blanco en tres tamaños según el modelo: pequeña, mediana y grande.

Difusor superior de PVC translúcido blanco (excepto en el modelo Diana Mayor).

MANTENIMIENTO:

Limpiar con un paño suave. No utilizar productos amoniacales, disolventes, abrasivos, etc.

OTROS:

El elemento se entrega desmontado.

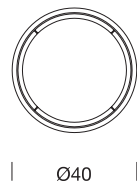
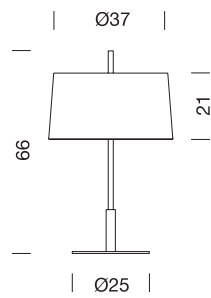


DIANA y DIANA MENOR lámparas de sobremesa

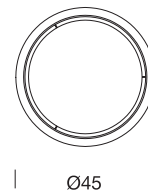
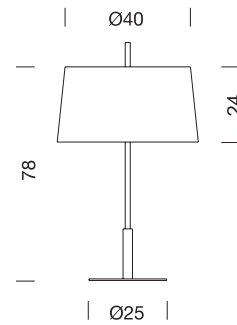


DIANA y DIANA MAYOR lámparas de pie

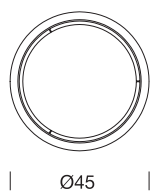
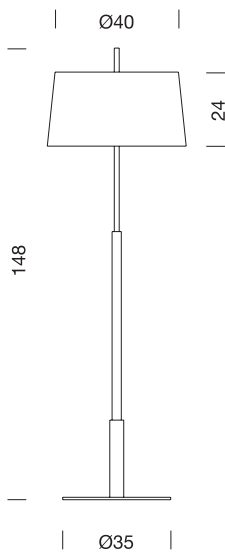




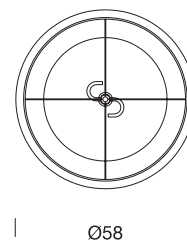
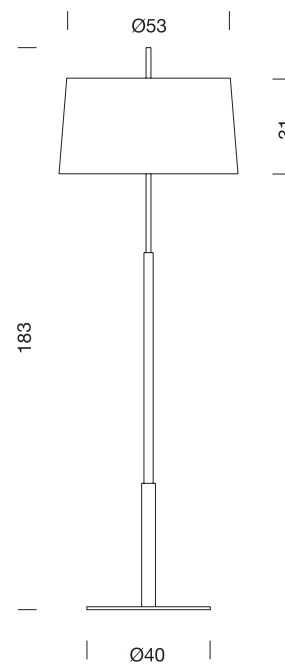
DIANA MENOR lámpara de sobremesa



DIANA lámpara de sobremesa



DIANA lámpara de pie



DIANA MAYOR lámpara de pie