

# DISCO

Lámpara de aplique

1995

## DESCRIPCIÓN GENERAL

Un disco de acero repulsado oculta la fuente de luz y la difunde alrededor de su círculo opaco. La luz se refleja en la pared creando un halo en torno al disco metálico, semejante a la luminiscencia que despiden algunos astros durante un eclipse.

## PESO APROXIMADO (sin embalaje)

(1.) Disco small	0,5 Kg
(2.) Disco medium	0,8 Kg
(3.) Disco large	1,1 Kg

## CARACTERÍSTICAS TÉCNICAS

Portalámparas: E12/ E14

## Fuente de luz:

Halógena tubular clara QT32. Máx. 60W CEE: D

EUROPE	AC 230V	50 Hz
USA/JAPAN	AC 110/128V	60 Hz

No incluye fuente de luz.

Luminaria apta sólo para uso interior.

Utilice siempre la fuente de luz recomendada o una equivalente.

Las luminarias cumplen con las siguientes normativas:

UNE-EN 60598  
UNE-EN 55015

## ESTRUCTURA Y PANTALLA

Estructura y pantalla metálica en níquel satinado.

## MANTENIMIENTO

Limpiar con un paño suave. No utilizar productos amoniacales, disolventes, ni abrasivos, etc.

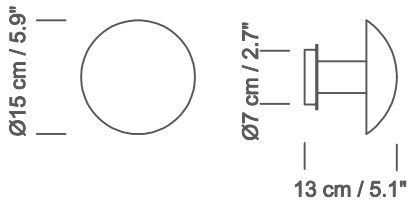
## OTROS

Disponible en tres tamaños.

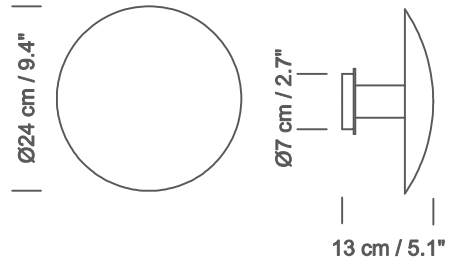
La luminaria se entrega en un solo embalaje.

Con la luminaria se adjuntan las instrucciones de montaje.

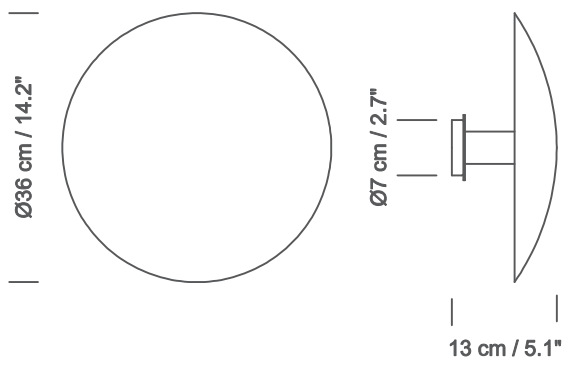




(1.) Disco small



(2.) Disco medium



(3.) Disco large