

CIRIO

Luminaria de suspensión
2010 y 2012

DESCRIPCIÓN GENERAL

Lámparas de pantallas intercambiables, desde la manual porcelana blanca de Sargadelos al aluminio anodizado que aloja una ingeniosa cápsula de LEDs y sin embargo ilumina con la calidez del cirio. La combinación de sus múltiples estructuras permite la generación de gran variedad de formatos.

PESO APROXIMADO (sin embalaje)

1. Pantalla de porcelana		0,5 kg / 1.1 lb
2. Pantalla de aluminio		0,3 kg / 0.7 lb
3. Pantalla de vidrio blanco opal		0,6 kg / 1.3 lb
	(Fuente luz)	(Peso con pantalla de porcelana)
4. Cirio Simple	1	1,1 kg / 2.4 lb
5. Cirio Múltiple	de 6 a 12	8 kg / 17.5 lb
6. Cirio Circular S	12	13 kg / 28.5 lb
7. Cirio Circular M	28	33 kg / 72.8 lb
8. Cirio Circular L	42	47 kg / 103.5 lb
9. Cirio Lineal	5	7,5 kg / 16.5 lb
Cirio Lineal Final	5	4,5 kg / 10 lb
10. Cirio Oval	38	46 kg / 101.5 lb

CARACTERÍSTICAS TÉCNICAS

Fuente de luz :	
Placa de 4 LEDs	
Potencia / Voltaje : (4, 6, 7, 8, 9, 10)	3,7 W / 350 mA
Potencia / Voltaje: (5)	7,7 W / 700 mA
Temperatura de color	2700 K
Flujo luminoso	345 lm
Vida útil	>40.000 h
IRC (Típico)	83

Potencia total:

4. Cirio Simple	3,7 W
5. Cirio Múltiple	92,4 W
6. Cirio Circular S	44,4 W
7. Cirio Circular M	103,6 W
8. Cirio Circular L	155,4 W
9. Cirio Lineal / Cirio Lineal Final	18,5 W
10. Cirio Oval	140,6 W

EUROPE (Voltaje)	230 Vac	50 Hz
USA / CANADA / JAPAN (Voltaje)	100-128 Vac	60 Hz

Apta para regular con DALI, DSI y SWITCH DIM; excepto los módulos simples y múltiple.
Incluye fuente de luz.
Luminaria apta sólo para interior.
Utilícelo siempre la fuente de luz recomendada.

ESTRUCTURA

Estructura de aluminio negro.
La estructura se une con conectores metálicos negros (6, 7, 8, 9, 10)

FUENTE DE LUZ

Cápsula con módulo LED, difusor blanco translúcido y disipador con acabado negro liso mate.

PANTALLA

Tres opciones de pantalla: Porcelana blanca, Aluminio dorado y Vidrio opal blanco.

FLORÓN

Florón de superficie negro (4, 5, 6, 7, 8, 9, 10)
Florón de superficie blanco (4, 5)
Florón empotrable blanco (4, 5)

MANTENIMIENTO

Limpia con un paño suave. No utilizar productos amoniacales, disolventes, abrasivos, etc.

OTROS

La longitud del cable eléctrico es de: (4,5) 3 o 8 metros / 118.1" o 314.9"
(6,7,8,9, 10) 5 metros / 196.8"
CIRIO Múltiple; un mínimo de 6 fuentes de luz y un máximo de 12.
Posibilidad de unir luminarias de Ø300 con estructuras lineales. (10)
La luminaria se entrega desmontada en distintos embalajes.
Con la luminaria se adjuntan las instrucciones de montaje.



1. Porcelana blanca



2. Aluminio dorado



3. Vidrio blanco opal



Estructura lineal con pantallas de porcelana blanca (9)



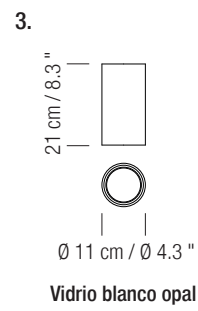
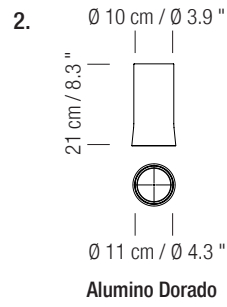
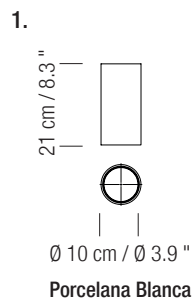
Cirio Circular S, M y L (6, 7, 8).

Normativa

CE Clase 1 IP 20

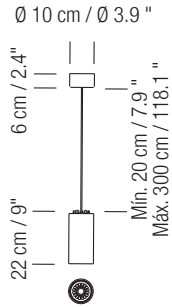
UNE-EN 60598; UNE-EN 55015; UNE-EN 62031; UNE-EN 60529 ;
UNE-EN 61347-2-13 ; UNE-EN 61000-3-2

PANTALLAS

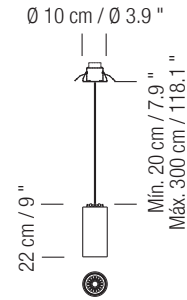


4. CIRIO SIMPLE

- Florón Superficie

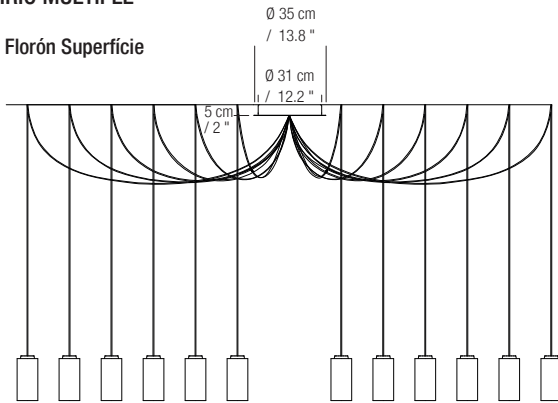


- Florón Empotrable

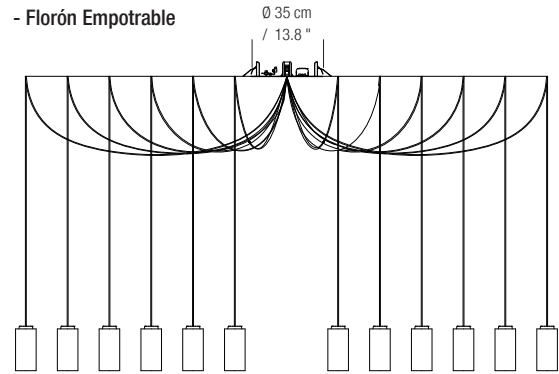


5. CIRIO MULTIPLE

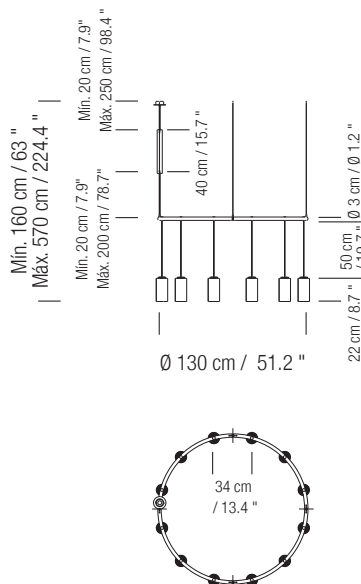
- Florón Superficie



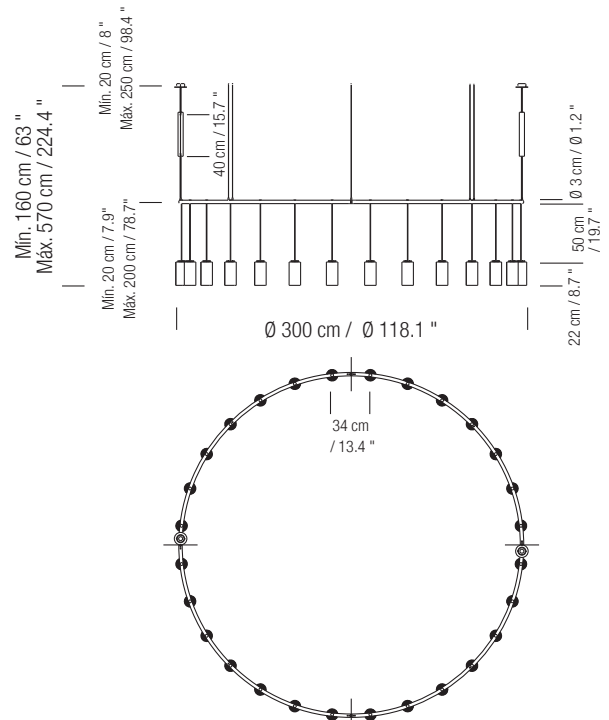
- Florón Empotrable



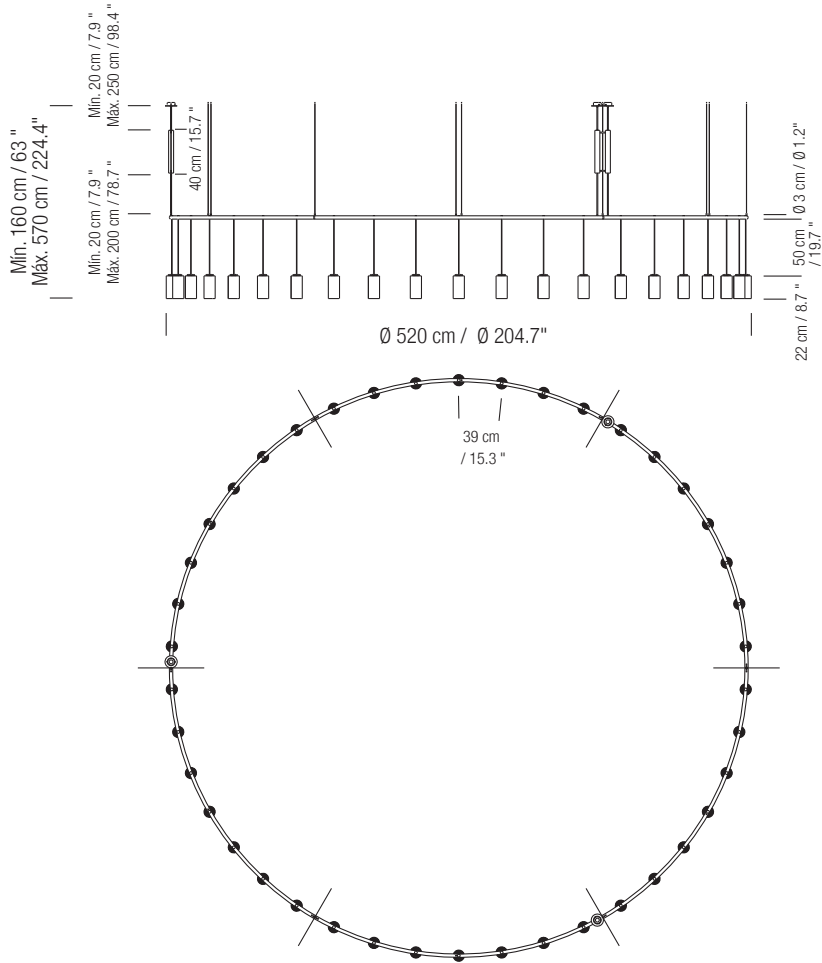
6. CIRIO CIRCULAR S



7. CIRIO CIRCULAR M

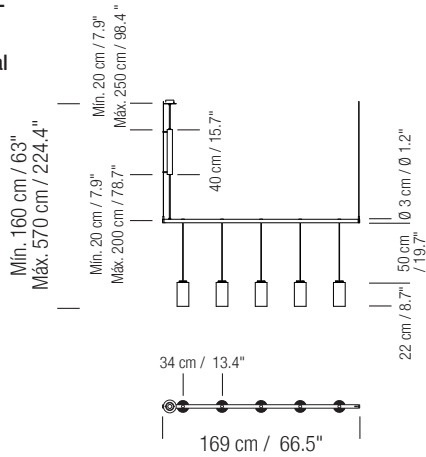


8. CIRIO CIRCULAR L

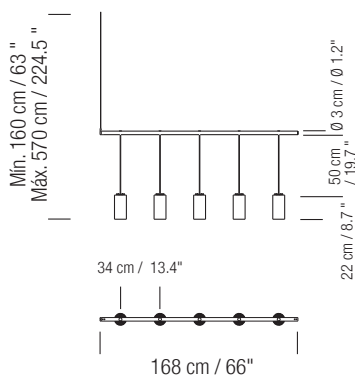


9. CIRIO LINEAL

- Lineal



- Final



10. CIRIO OVAL

